



## LES MÉDECINS GÉNÉRALISTES À LA RÉUNION

Au 1er janvier 2018, 1 212 médecins généralistes sont en activité à La Réunion, hors remplaçants. Les femmes représentent plus d'un tiers de la profession. Les médecins généralistes ont en moyenne 51 ans. La densité des professionnels reste inférieure à celle de métropole en 2018 mais est supérieure pour les libéraux.

La zones Ouest a une densité de médecins libéraux supérieure aux autres zones. L'effectif des médecins généralistes en 2018 est supérieur à celui de 2017 (+2,5%).

### Principales caractéristiques des professionnels en activité au 1er janvier 2018

	Effectif	Situation professionnelle				Sexe			Age		
		Libéral	Salarié	Mixte	Part des libéraux	Hommes	Femmes	Part des femmes	Part des - de 35 ans	Âge moyen	Part des 55 ans et +
Zone Est	141,2	97,0	36,5	7,7	69%	102,8	38,3	27%	7%	52,8	48%
Zone Nord	346,6	179,3	159,5	7,8	52%	190,5	156,2	45%	14%	50,7	43%
Zone Ouest	309,0	227,0	76,0	6,0	73%	167,5	141,5	46%	9%	49,9	33%
Zone Sud	415,2	305,7	106,0	3,5	74%	281,2	134,0	32%	9%	50,2	43%
La Réunion	1212,0	809,0	378,0	25,0	67%	742,0	470,0	39%	10%	51,0	41%

Les effectifs décimaux sont imputables aux professionnels exerçant dans plusieurs lieux.

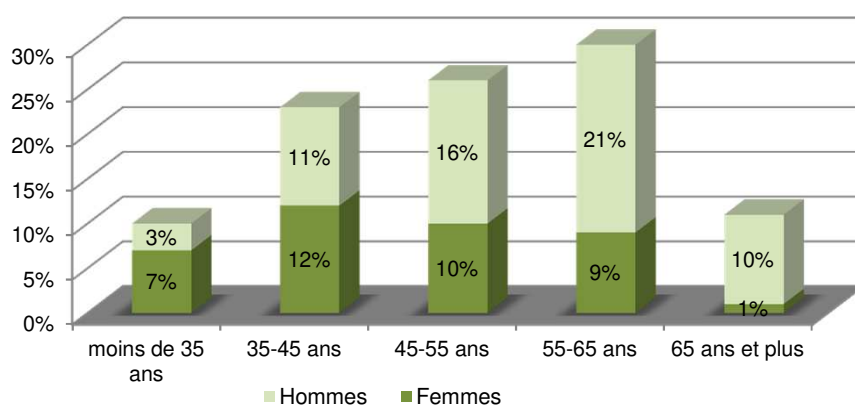
	Estimation densité	
	Total	Libéraux
Zone Est*	112	83
Zone Nord*	171	92
Zone Ouest*	176	141
Zone Sud*	113	78
La Réunion**	140	96
Métropole**	141	90

Densité : Pour 100 000 habitants

\*Population municipale RP 2015, Insee

\*\*Estimation population INSEE au 1er Janvier 2018

Répartition des généralistes par tranche d'âge et par sexe



Note de lecture : 7% des médecins généralistes sont des femmes âgées de moins de 35 ans

### Evolution des médecins généralistes

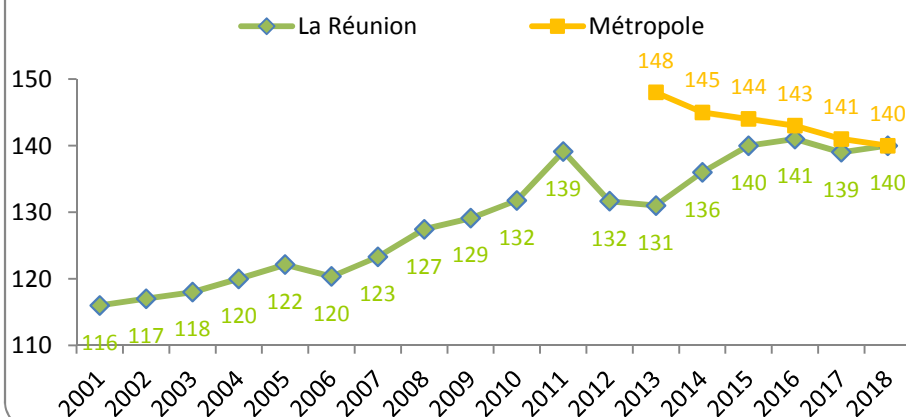
Au 1 <sup>er</sup> janvier	Effectif	Densité*
1990	521	87
2000	809	113
2011	1154	139
2012	1103	132
2013	1098	131
2014	1143	136
2015	1181	140
2016	1191	141
2017	1182	139
2018	1212	140

Densité : Pour 100 000 hab. (Estimations de population au 1er janvier, INSEE)

Taux annuel d'accroissement

2007-2012	2,4%
2012-2017	1,4%
2017-2018	2,5%

Evolution de la densité des médecins généralistes

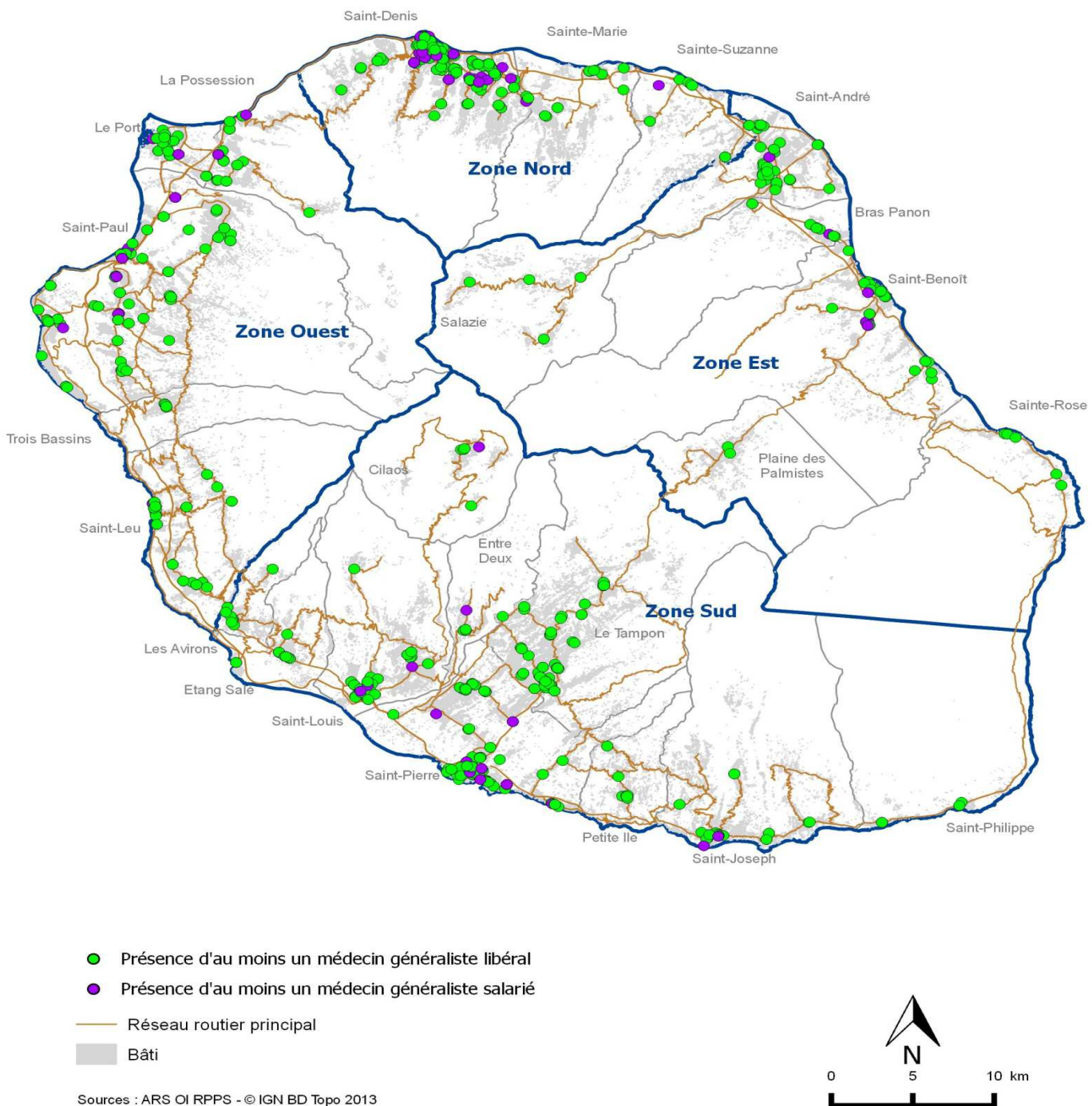


Si la baisse de la densité pouvait s'expliquer en 2011 par le passage du répertoire ADELI au RPPS, elle augmente régulièrement depuis 2013 jusqu'en 2016.

# Nos îles, notre santé

www.ars.ocean-indien.sante.fr

## Localisation des médecins généralistes



### Sources

La Réunion : RPPS-DIAMANT, données brutes au 01/01/2018, sans remplaçants.  
Métropole : Données DREES au 01/01/2018, sans remplaçants.

### Contributeurs

Sylvain ARMAND - ARS OI