

# INFOS Réunion études et statistiques

## Les formations aux professions sociales à La Réunion en 2007 et 2008

L'enquête 2007 auprès des établissements de formation aux professions sociales a concerné l'IRTS de Saint-Benoît, recensant 13 formations et l'EMAP à Saint-Pierre recensant 2 formations. En 2008, l'IRTS se dote d'une 14<sup>ème</sup> formation.

Au total, 902 étudiants sont inscrits dans ces centres en 2007, 815 à l'IRTS et 87 à l'EMAP. Une majorité (80 %) de ces étudiants sont des femmes.

En 2008, le mode de collecte a changé. On ne prend en compte que les nouveaux entrants, c'est-à-dire les étudiants de 1<sup>ère</sup> année. Le questionnaire est facultatif pour les autres étudiants.

### Plus d'étudiants, plus de formations

Entre 2006 et 2007, la population étudiante a augmenté de 23 %.

En 2007, deux formations ont ouvert leur porte à La Réunion et certaines ont vu leur effectif augmenter considérablement comme par exemple les formations en aide médico-psychologique ou d'auxiliaire de vie sociale.

Cependant les effectifs des formations d'assistant de service social, d'éducateur spécialisé, d'éducateur technique spécialisé ou d'assistant familial restent stables ces dernières années.

Tableau 1 : Evolution du nombre d'étudiants

	2002	2003	2004	2005	2006	2007
Conseiller en économie sociale familiale						13
Assistant de service social	84	86	96	105	111	112
Educateur spécialisé	168	171	200	214	197	214
Technicien de l'intervention sociale et familiale	22	38	39	65	60	42
Educateur de jeunes enfants	48	45	43	48	52	70
Educateur technique spécialisé	46	38	38	33	21	30
Moniteur éducateur	94	67	69	70	73	96
Aide médico-psychologique	38	64	59	93	84	151
CAFERUIS				23	22	35
CAFDES						15
Formation supérieure en travail social				15	14	10
Auxiliaire de vie sociale			57	58	39	95
CAFAD	17	44				
Assistant familial					20	19
<b>Total</b>	<b>517</b>	<b>553</b>	<b>601</b>	<b>724</b>	<b>693</b>	<b>902</b>

Sources: Enquêtes 2002 à 2007 auprès de formations aux professions sociales, DRASS, DREES

Le nombre de diplômes délivrés a augmenté pour plus de la moitié des formations (Tableau 2). Il a baissé pour les auxiliaires de vie sociale, les éducateurs spécialisés et les éducateurs techniques spécialisés.

Pour les deux nouvelles formations ouvertes en 2007 (Conseiller en économie sociale et familiale et CAFDES), aucun diplôme n'a encore été délivré.

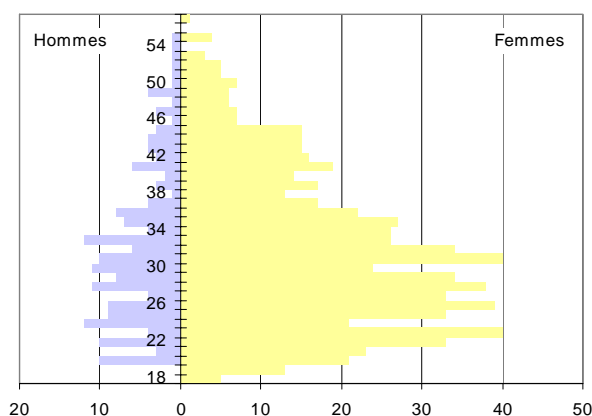
**Tableau 2: Evolution du nombre de diplômes délivrés selon la formation**

	2003	2004	2005	2006	2007
Conseiller en économie sociale familiale					
Assistant de service social	22	25	21	28	39
Educateur spécialisé	41	34	55	63	57
Technicien de l'intervention sociale et familiale	17		19	19	41
Educateur de jeunes enfants	15	12	9	17	16
Educateur technique spécialisé	12	15	16	10	8
Moniteur éducateur	15	50	38	27	36
Aide médico-psychologique		33	19	38	43
CAFERUIS					5
CAFDES					
Formation supérieure en travail social					8
Auxiliaire de vie sociale		21	57	56	39
Assistant familial				20	

Sources : Enquêtes 2003 à 2007 auprès de formations aux professions sociales, DRASS, DREES

### Une majorité de jeunes femmes

**Figure 1: Pyramide des âges des étudiants en formation à une profession sociale en 2007**



Source : « Enquête 2007 auprès de formations aux professions sociales », DRASS, DREES

En 2007, les formations aux professions sociales sont presque exclusivement suivies par des femmes (Figure 1). Les étudiants hommes ne représentent qu'1/5 des effectifs avec des disparités selon la discipline. Ainsi, on retrouve une surreprésentation féminine dans les formations telles que auxiliaire de

vie sociale, assistant familial, éducateur de jeunes enfants, aide médico-psychologique, où plus de 9 étudiants sur 10 sont des femmes.

Les formations supérieures en travail social et au CAFERUIS, quant à elles, accueillent pratiquement autant d'étudiantes que d'étudiants.

Seule une formation se distingue : celle d'éducateur technique spécialisé dont 67 % des étudiants sont des hommes en 2007. Notons que cette formation a tendance à se féminiser également puisqu'on comptait 82 % d'hommes en 2005 et 71 % en 2006.

### 33 ans d'âge moyen pour les étudiants en formation aux professions sociales

**Tableau 3: Age des étudiants en formation à une profession sociale en 2007**

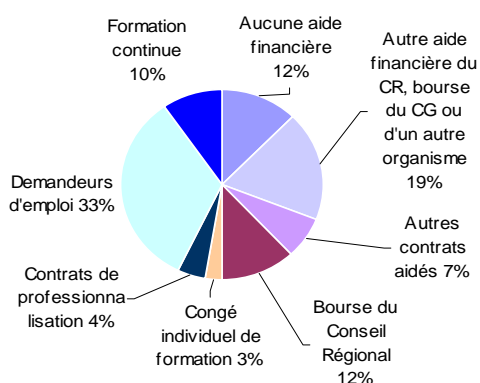
	Age moyen			Répartition des étudiants par tranche d'âge			
	F	H	H+F	moins 25 ans	25-34 ans	35-44 ans	45 ans et +
Aide médico-psychologique	35 ans	32 ans	34 ans	36%	35%	14%	15%
Assistant de service social	28 ans	30 ans	28 ans	45%	16%	2%	37%
Assistant familial	46 ans	53 ans	46 ans	0%	42%	58%	0%
Auxiliaire de vie sociale	35 ans	29 ans	35 ans	37%	41%	13%	9%
CAFDES	44 ans	47 ans	45 ans	7%	40%	53%	0%
CAFERUIS	40 ans	41 ans	41 ans	26%	43%	31%	0%
Conseiller en économie sociale familiale	26 ans		26 ans	46%	8%	0%	46%
Educateur de jeunes enfants	26 ans	26 ans	26 ans	51%	9%	0%	40%
Educateur spécialisé	28 ans	29 ans	29 ans	57%	11%	2%	29%
Educateur technique spécialisé	39 ans	36 ans	37 ans	37%	50%	10%	3%
Formation supérieure en travail social	38 ans	37 ans	38 ans	30%	50%	20%	0%
Moniteur-éducateur	31 ans	30 ans	31 ans	55%	21%	5%	19%
Technicien de l'intervention sociale et familiale	31 ans	33 ans	32 ans	64%	14%	10%	12%
<b>Ensemble</b>	<b>32 ans</b>	<b>32 ans</b>	<b>32 ans</b>	<b>45%</b>	<b>24%</b>	<b>9%</b>	<b>21%</b>

Source : « Enquête 2007 auprès des écoles de formation aux professions sociales », DRASS, DREES

Près de 7 étudiants en formation à une profession sociale sur 10 ont moins de 35 ans et près de 1 sur 2 a moins de 25 ans (Tableau 3). L'âge diffère selon les formations suivies : l'âge moyen est plus faible pour les formations d'éducateur de jeunes enfants ou de conseiller en économie sociale et familiale (26 ans) et d'assistant de service social (28 ans). Il est plus élevé pour les formations d'assistant familial (46 ans), de CAFDES (45 ans), et de CAFERUIS (41 ans). Ces âges élevés s'expliquent par le fait que la plupart des étudiants s'engagent dans cette voie après avoir déjà tenté une expérience professionnelle.

## Des aides financières inégales selon les formations

Figure 2 : Répartition des étudiants suivant les aides financières



Source : Enquête 2007 auprès des écoles de formation aux professions sociales, DRASS, DREES

Un étudiant sur 9 bénéficie d'une aide financière : 33 % ont une aide en tant que demandeur d'emploi, 31 % bénéficient d'une rémunération du Conseil Général ou Régional, 10 % sont en formation continue (Figure 2). Mais 12 % des étudiants ne perçoivent aucune aide financière. En 2006, seuls 2 % des étudiants étaient dans cette situation.

Les aides financières varient selon la formation. Ainsi, 71 % des étudiants de CAFERUIS peuvent profiter de l'accès à une formation continue. La totalité des étudiants en formation d'assistant familial sont sous contrat de professionnalisation. L'aide financière en tant que demandeur d'emploi concerne 48 % des moniteurs-éducateurs, 47 % des éducateurs techniques spécialisés, 40 % des aides médico-psychologiques, 38 % des techniciens de l'intervention sociale et familiale.

Les bourses ou autres aides financières du Conseil Régional ou Général sont attribuées à près de la moitié des étudiants en formation d'assistants de service social, d'éducateur de jeunes enfants et de conseiller en économie sociale et familiale (respectivement 55 %, 50 % et 46 %) mais à seulement 5 % des étudiants en aide médico-psychologique et à aucun étudiant en CAFDES. Ces derniers sont 20 % à ne bénéficier d'aucune aide financière.

3 étudiants sur 10 ont interrompu leur formation plus d'un an pour travailler (contre 2 sur 10 en 2006). Les plus touchées sont les formations de conseiller en économie sociale et familiale, de CAFDES et d'aide médico-psychologique, avec des pourcentages d'étudiants concernés s'élevant respectivement à 62 %, 47 % et 37 %.

Les scolarités réduites ou allégées suite à une VAE ou hors VAE concernent plus particulièrement les étudiants en formation de CAFERUIS (54 %), de CAFDES (20 %) ou d'aide médico-psychologique (13 %).

### ❖ Présentation des étudiants de 1<sup>ère</sup> année en 2007 et 2008

En 2007, 509 étudiants se sont inscrits en 1<sup>ère</sup> année à l'une des formations sociales. En 2008, ils étaient 448 (Tableau 4).

En 2008, 5 formations ne comptent aucun étudiant entrant en 1<sup>ère</sup> année. Par rapport à 2007, les effectifs sont plus nombreux dans les formations de technicien de l'intervention sociale et familiale, de moniteur-éducateur, éducateur spécialisé et d'assistant familial (aucun en 2007).

Tableau 4 : Nombre d'étudiants inscrits en 1<sup>ère</sup> année par formation en 2007 et 2008

	Etudiants inscrits en 1 <sup>ère</sup> année en 2007	Etudiants inscrits en 1 <sup>ère</sup> année en 2008
Aide médico-psychologique	112	92
Assistant de service social	44	37
Assistant familial		50
Auxiliaire de vie sociale	95	52
CAFDES	15	
CAFERUIS	35	
Conseiller en économie sociale familiale	13	
Educateur de jeunes enfants	29	27
Educateur spécialisé	65	68
Educateur technique spécialisé	10	
Formation supérieure en travail social	10	
Moniteur-éducateur	57	76
Technicien de l'intervention sociale et familiale	24	46
<b>Total</b>	<b>509</b>	<b>448</b>

Sources : Enquêtes 2007 et 2008 auprès des écoles de formation aux professions sociales », DRASS, DREES

### Des étudiants originaires de La Réunion

Globalement, 96 % des 1<sup>ères</sup> années entrant en formation en 2007, soit 489 étudiants, vivaient déjà à La Réunion en 2006.

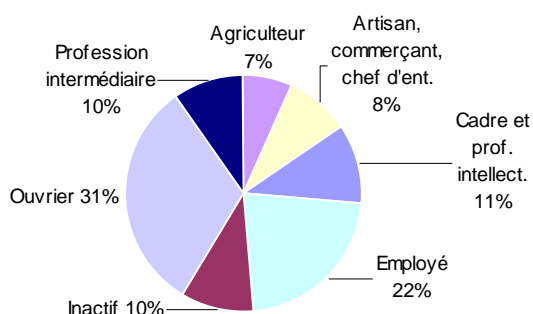
De même, 95 % des étudiants entrants en formation en 2008 vivaient à La Réunion en 2007, 2 % vivaient à Mayotte et 3 % en métropole.

## Des origines sociales diversifiées

Pour près d'un tiers des étudiants inscrits en première année de formation sociale en 2007, le chef de famille est ouvrier (31%). Pour 22 % des étudiants, le chef de famille est employé (Figure 3).

Pour cette même année, la moitié des étudiants en formation de technicien de l'intervention sociale et familiale sont issus de familles « d'ouvrier » contre 7 % des étudiants de CAFDES. Aucun étudiants technicien de l'intervention sociale et familiale ni conseiller en économie sociale et familiale n'est issu d'une famille de « cadres et professions intellectuelles supérieures » contre 24 % des entrants en CAFERUIS.

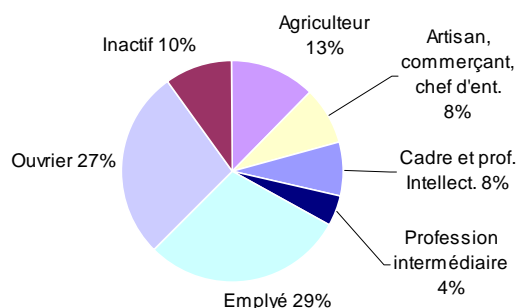
Figure 3 : Origine sociale des étudiants de 1<sup>ère</sup> année en 2007



Source : « Enquête 2007 auprès des écoles de formation aux professions sociales », DRASS, DREES

En 2008, on ne demande plus aux étudiants la catégorie socio professionnelle du chef de famille mais celle des deux parents. Afin de rendre les résultats comparables à ceux de 2007, nous avons pris en compte en priorité la profession du père et, si celle-ci n'était pas remplie, celle de la mère et ensuite celle du tuteur.

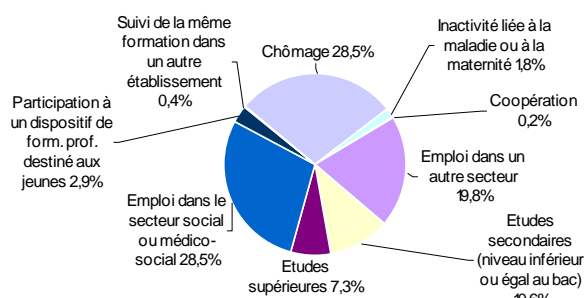
Figure 4 : Origine sociale des étudiants de 1<sup>ère</sup> année en 2008



Source : « Enquête 2008 auprès des écoles de formation aux professions sociales », DRASS, DREES

## Près de la moitié des élèves occupaient antérieurement un emploi

Figure 5 : Situation principale l'année précédant l'entrée en formation en 2007



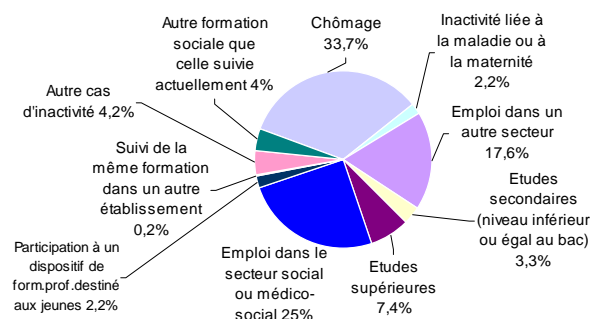
Source : « Enquête 2007 auprès des écoles de formation aux professions sociales », DRASS, DREES

L'année précédant leur entrée en formation, 48 % des étudiants de première année occupaient un emploi dont 29 % dans le secteur social ou médico-social, 29 % étaient au chômage, 18 % étaient encore étudiants (Figure 5).

A noter que les étudiants en formation d'auxiliaire de vie sociale étaient pour 57 % d'entre eux au chômage ; ceux en formation de conseiller en économie sociale et familiale suivaient, quant à eux, pour un tiers, des études supérieures. Un étudiant sur 9 en CAFERUIS et en formation supérieure du travail social avait un emploi dans le secteur social ou médico-social.

En 2008, 43 % des étudiants avaient un emploi et 40 % étaient au chômage ou inactif avant leur entrée en formation (contre 30 % des étudiants en 2007)(Figure 6).

Figure 6 : Situation principale l'année précédant l'entrée en formation en 2008

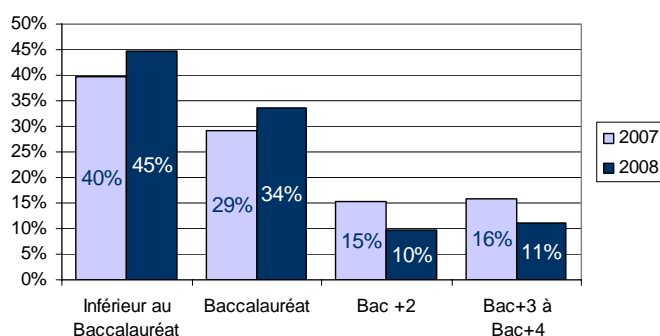


Source : « Enquête 2008 auprès des écoles de formation aux professions sociales », DRASS, DREES



## Des étudiants moins diplômés en 2008 qu'en 2007

**Figure 7: Répartition des étudiants de 1<sup>ère</sup> année selon leur niveau d'études**



Source : « Enquêtes 2007 et 2008 auprès des écoles de formation aux professions sociales », DRASS, DREES

En 2007, près de 7 étudiants sur 10 déclarent avoir tout au plus un niveau d'études inférieur ou équivalent au baccalauréat : 40 % ayant un niveau inférieur au baccalauréat, et 29 % ayant juste leur baccalauréat (figure 7).

En 2008, les nouveaux entrants en formations de professions sociales sont moins diplômés : 21 % d'entre eux ont au moins Bac+2 contre 31 % des étudiants en 2007.

En effet les formations proposées en 2008 sont principalement ouvertes à des étudiants peu diplômés. Les formations d'assistant familial, d'aide médico-psychologique ou d'auxiliaire de vie sociale rassemblent respectivement 96 %, 80 % et 75 % d'étudiants ayant un diplôme inférieur au Bac. Aucune formation supérieure en travail social, de CAFDES ou de conseiller en économie sociale familiale n'a été ouverte aux premières années en 2008 alors que celles-ci rassemblaient respectivement 70 %, 80 % de Bac+5 et 100 % de bac+2 en 2007.

Parmi les titulaires du baccalauréat, les formations sociales attirent les bacheliers issus de la voie technologique : 26 % sont titulaires d'un bac STT et 10 % d'un bac SMS en 2007 contre 21 % et 8 % en 2008. A titre de comparaison, la part de reçu pour ces deux spécialités dans la population générale en 2007 s'élève à 18 % de bacheliers STT ou STG et à 4 % de bacheliers de sciences médico-sociales.

La moitié des bacheliers provient d'une filière générale en 2007 et 2008.

Ce pourcentage important d'étudiants déclarant avoir un niveau d'étude inférieur au baccalauréat explique le faible pourcentage d'étudiants déclarant avoir obtenu auparavant un diplôme professionnel (23 % en 2007, 10 % en 2008).

### Les objectifs et le champ de l'enquête :

*Cette enquête, réalisée dans toute la France, a pour but de dénombrer et d'identifier les centres de formation aux professions sociales ainsi que de comptabiliser les étudiants ou élèves en formation. Elle permet également d'étudier certaines de leurs caractéristiques et d'établir la statistique des diplômes délivrés chaque année.*

*Les résultats des enquêtes auprès des établissements de formation aux professions sociales sont utilisés à des fins d'analyse démographique des professions concernées mais aussi à des fins de planification des besoins et de création de postes.*

La DREES réalise, en collaboration avec le Ministère de l'Éducation Nationale, la Direction Générale de la Santé, La Direction Générale de l'Action Sociale et avec le concours des Services Statistiques et Etudes des DRASS, une enquête annuelle auprès des centres de formation de la santé et du social délivrant des diplômes sous tutelle du Ministère de la Santé, de la Jeunesse et des Sports. Les informations recueillies, sur l'année civile, concerne les étudiants de manière anonyme (âge, sexe, origine sociale, mode de prise en charge financière, département d'origine, diplômes le plus élevé...)

#### Pour en savoir plus :

La formation aux professions sociales en 2006 n°136  
La formation aux professions de la santé en 2007 n°128  
(<http://www.sante.gouv.fr/drees/seriestat>)

Directeur de publication : Christian MEURIN

Responsable de la rédaction : Christine CATTEAU

Auteur : Mélissa CELLIER

DRASS - BP 50 - 97408 ST DENIS Messag cedex 9

Tél : 02 62 93 94 95

<http://www.reunion.sante.gouv.fr>

**Profil de l'ensemble des étudiants inscrits en 1<sup>ère</sup> année en 2008 par discipline**

	<b>Tous les étudiants en formation aux professions sociales</b>	<b>Les étudiants en 1<sup>ère</sup> année de formation</b>
Aide médico-psychologique	<b>Population</b> : 87% de femmes	<b>Origine sociale</b> : 33 % ouvriers
	<b>Age moyen</b> : 37 ans	<b>Situation année précédente</b> : 34 % au chômage, 29 % en emploi dans le secteur social ou médico-social
	<b>Scolarité allégée (VAE ou Hors VAE)</b> : 9 étudiants	<b>Niveau d'étude</b> : 80 % inférieur au Bac
	<b>Interruption des études</b> : 19 %	<b>Diplôme professionnel déjà acquis</b> : 13 % CAFAD, DEAVS
Assistant de service social	<b>Population</b> : 78% de femmes	<b>Origine sociale</b> : 35 % ouvriers
	<b>Age moyen</b> : 27 ans	<b>Situation année précédente</b> : 43 % en emploi dans un autre secteur, 38 % au chômage
	<b>Scolarité allégée (VAE ou Hors VAE)</b> : aucun	<b>Niveau d'étude</b> : 94 % ont le Bac dont 51 % sans diplôme supérieur (30 % Bac STG, 22 % Bac L)
	<b>Interruption des études</b> : 32 %	<b>Diplôme professionnel déjà acquis</b> : 3 % ont un diplôme de travailleuse familiale ou TISF
Assistant familial	<b>Population</b> : 96% de femmes	<b>Origine sociale</b> : 34 % employés, 28 % agriculteurs
	<b>Age moyen</b> : 45 ans	<b>Situation année précédente</b> : 74 % en emploi dans le secteur social ou médico-social
	<b>Scolarité allégée (VAE ou Hors VAE)</b> : aucun	<b>Niveau d'étude</b> : 96 % inférieur au Bac
	<b>Interruption des études</b> : 6 %	<b>Diplôme professionnel déjà acquis</b> : aucun
Auxiliaire de vie sociale	<b>Population</b> : 98% de femmes	<b>Origine sociale</b> : 29 % ouvriers
	<b>Age moyen</b> : 35 ans	<b>Situation année précédente</b> : 52 % au chômage
	<b>Scolarité allégée (VAE ou Hors VAE)</b> : 6 étudiants	<b>Niveau d'étude</b> : 75 % inférieur au bac
	<b>Interruption des études</b> : 23 %	<b>Diplôme professionnel déjà acquis</b> : 6 % autre diplôme social
Educateur de jeunes enfants	<b>Population</b> : 96% de femmes	<b>Origine sociale</b> : 52 % employés
	<b>Age moyen</b> : 28 ans	<b>Situation année précédente</b> : 59 % au chômage
	<b>Scolarité allégée (VAE ou Hors VAE)</b> : aucun	<b>Niveau d'étude</b> : 96 % ont le Bac dont 52 % sans diplôme supérieur (42 % Bac STG)
	<b>Interruption des études</b> : 31 %	<b>Diplôme professionnel déjà acquis</b> : aucun
Educateur spécialisé	<b>Population</b> : 72% de femmes	<b>Origine sociale</b> : 31 % employés, 21 % cadres
	<b>Age moyen</b> : 26 ans	<b>Situation année précédente</b> : 25 % en études supérieures, 24 % au chômage, 24 % en emploi dans un autre secteur
	<b>Scolarité allégée (VAE ou Hors VAE)</b> : aucun	<b>Niveau d'étude</b> : 98 % ont le Bac dont 40 % au moins Bac+3 (32 % Bac ES, 29 % Bac L)
	<b>Interruption des études</b> : 49 %	<b>Diplôme professionnel déjà acquis</b> : 3 % aide médico-psychologique, 3 % autre diplôme social, 1 % moniteur-éducateur
Moniteur-éducateur	<b>Population</b> : 74% de femmes	<b>Origine sociale</b> : 34 % employés, 32 % ouvriers
	<b>Age moyen</b> : 30 ans	<b>Situation année précédente</b> : 28 % au chômage, 25 % en emploi dans le secteur social ou médico-social, 25 % en emploi dans un autre secteur
	<b>Scolarité allégée (VAE ou Hors VAE)</b> : aucun	<b>Niveau d'étude</b> : 74 % ont le Bac dont 57 % sans diplôme supérieur (23 % Bac STG, 21 % Bac ES)
	<b>Interruption des études</b> : 36 %	<b>Diplôme professionnel déjà acquis</b> : 4 % un autre diplôme social, 3 % aide médico-psychologique, 3 % CAFAD
Technicien de l'intervention sociale et familiale	<b>Population</b> : 85% de femmes	<b>Origine sociale</b> : 24 % employés, 24 % ouvriers
	<b>Age moyen</b> : 32 ans	<b>Situation année précédente</b> : 46 % au chômage
	<b>Scolarité allégée (VAE ou Hors VAE)</b> : aucun	<b>Niveau d'étude</b> : 67 % ont le Bac dont 50 % sans diplôme supérieur (31 % Bac STG, 24 % Bac Pro)
	<b>Interruption des études</b> : 27 %	<b>Diplôme professionnel déjà acquis</b> : 7 % un autre diplôme social, 7 % CAFAD, DEAVS

Profil de l'ensemble des étudiants inscrits en 2007 par discipline

	Tous les étudiants en formation aux professions sociales	Les étudiants en 1 <sup>ère</sup> année de formation
Aide médico-psychologique	<b>Population</b> : 93% de femmes	<b>Origine sociale</b> : 39 % ouvriers, 21 % employés
	<b>Age moyen</b> : 34 ans	<b>Situation année précédente</b> : 30 % employés dans le secteur social ou médico-social, 29 % au chômage
	<b>Scolarité allégée</b> : 20 étudiants (dont 19 Hors VAE)	<b>Niveau d'étude</b> : 63 % ont un BEP, CAP (dont 20 % un BEP carrière sanitaire et sociale)
	<b>Interruption des études</b> : 37 %	
Assistant de service social	<b>Population</b> : 79% de femmes	<b>Origine sociale</b> : 23 % ouvriers
	<b>Age moyen</b> : 28 ans	<b>Situation année précédente</b> : 30 % employés dans un autre secteur, 23 % employés dans le secteur social ou médico-social
	<b>Scolarité allégée</b> : 5 étudiants (dont 2 Hors VAE)	<b>Niveau d'étude</b> : 46 % ont le bac uniquement
	<b>Interruption des études</b> : 34 %	
Assistant familial	<b>Population</b> : 95% de femmes	Pas d'étudiants de 1 <sup>ère</sup> année en 2007.
	<b>Age moyen</b> : 46 ans	
	<b>Scolarité allégée</b> : Aucun	
	<b>Interruption des études</b> : Aucun	
Auxiliaire de vie sociale	<b>Population</b> : 97% de femmes	<b>Origine sociale</b> : 40 % ouvriers
	<b>Age moyen</b> : 35 ans	<b>Situation année précédente</b> : 57 % au chômage
	<b>Scolarité allégée</b> : 2 étudiants (Hors VAE)	<b>Niveau d'étude</b> : 58 % ont un BEP, CAP (dont 17 % un BEP carrière sanitaire et sociale)
	<b>Interruption des études</b> : 6 %	
CAFDES	<b>Population</b> : 80% de femmes	<b>Origine sociale</b> : 33 % employés, 27 % artisan, commerçants, chefs d'entreprise
	<b>Age moyen</b> : 45 ans	<b>Situation année précédente</b> : 53 % employés dans le secteur social ou médico-social
	<b>Scolarité allégée</b> : 3 étudiants (dont 2 Hors VAE)	<b>Niveau d'étude</b> : 40 % ont une licence, 40 % ont au moins une maîtrise
	<b>Interruption des études</b> : 47 %	
CAFERUIS	<b>Population</b> : 57% de femmes	<b>Origine sociale</b> : 23 % cadres, 26 % employés
	<b>Age moyen</b> : 41 ans	<b>Situation année précédente</b> : 94 % employés dans le secteur social ou médico-social
	<b>Scolarité allégée</b> : 19 étudiants (Hors VAE)	<b>Niveau d'étude</b> : 31 % ont une licence, 26 % ont le Bac uniquement
	<b>Interruption des études</b> : 26 %	
Conseiller en économie sociale familiale	<b>Population</b> : 100% de femmes	<b>Origine sociale</b> : 38 % ouvriers, 23 % employés
	<b>Age moyen</b> : 26 ans	<b>Situation année précédente</b> : 31 % employés dans un autre secteur, 31 % en études supérieures
	<b>Scolarité allégée</b> : Aucun	<b>Niveau d'étude</b> : 100 % ont un BTS
	<b>Interruption des études</b> : 62 %	

Educateur de jeunes enfants	<b>Population</b> : 94% de femmes	<b>Origine sociale</b> : 28 % employés, 21 % cadres et prof. intellectuelles sup., 21 % ouvriers
	<b>Age moyen</b> : 26 ans	<b>Situation année précédente</b> : 28 % au chômage, 24 % en études supérieures
	<b>Scolarité allégée VAE</b> : Aucun	<b>Niveau d'étude</b> : 55 % ont le Bac uniquement, 28 % ont une licence
	<b>Interruption des études</b> : 34 %	
Educateur spécialisé	<b>Population</b> : 70% de femme	<b>Origine sociale</b> : 28 % employés, 20 % professions intermédiaires
	<b>Age moyen</b> : 29 ans	<b>Situation année précédente</b> : 34 % employés dans un autre secteur
	<b>Scolarité allégée</b> : 17 étudiants (dont 15 Hors VAE)	<b>Niveau d'étude</b> : 50 % ont le Bac uniquement, 22 % ont une licence
	<b>Interruption des études</b> : 34 %	
Educateur technique spécialisé	<b>Population</b> : 33% d'hommes	<b>Origine sociale</b> : 30 % ouvriers
	<b>Age moyen</b> : 37 ans	<b>Situation année précédente</b> : 40 % employés dans le secteur social ou médico-social
	<b>Scolarité allégée</b> : 1 étudiant (Hors VAE)	<b>Niveau d'étude</b> : 70 % ont un niveau BEP, CAP, BEPC
	<b>Interruption des études</b> : 10 %	
Formation supérieure en travail social	<b>Population</b> : Equilibre entre hommes et femmes	<b>Origine sociale</b> : 30 % inactifs, 20 % agriculteurs
	<b>Age moyen</b> : 38 ans	<b>Situation année précédente</b> : 90 % employés dans le secteur social ou médico-social
	<b>Scolarité allégée</b> : 1 étudiant (Hors VAE)	<b>Niveau d'étude</b> : 60 % ont une licence
	<b>Interruption des études</b> : 30 %	
Moniteur éducateur	<b>Population</b> : 71% de femmes	<b>Origine sociale</b> : 42 % ouvriers
	<b>Age moyen</b> : 31 ans	<b>Situation année précédente</b> : 33 % au chômage
	<b>Scolarité allégée</b> : 3 étudiants (dont 2 Hors VAE)	<b>Niveau d'étude</b> : 32 % ont le Bac uniquement
	<b>Interruption des études</b> : 30 %	
Technicien de l'intervention sociale et familiale	<b>Population</b> : 90% de femmes	<b>Origine sociale</b> : 50 % ouvriers, 29 % inactifs
	<b>Age moyen</b> : 32 ans	<b>Situation année précédente</b> : 25 % au chômage, 50 % en emploi
	<b>Scolarité allégée</b> : 4 étudiants (Hors VAE)	<b>Niveau d'étude</b> : 37 % ont niveau Bac
	<b>Interruption des études</b> : 24 %	