

---

# L'insertion professionnelle des étudiants diplômés d'une formation paramédicale et en maïeutique à La Réunion

---

**Résultats de l'enquête  
2023**



Janvier 2025

### **Auteurs :**

Florence CALIEZ (ARS La Réunion)

Denise PELLASSY-TARBOURIECH (ARS La Réunion)

Natacha BACHELET (ARS La Réunion)

### **Conception et réalisation :**

Florence CALIEZ (ARS La Réunion)

### **Contributeurs :**

Directeurs, formateurs des instituts et écoles de formation

Diplômés 2023, DEETS et Région La Réunion

### **Directeur de la publication :**

Gérard COTELLON, Directeur général (ARS Réunion)

### **Citation suggérée :**

F. CALIEZ, D. PELLASSY-TARBOURIECH, N. BACHELET. Enquête sur les étudiants diplômés d'une formation paramédicale et en maïeutique à La Réunion en 2023, ARS La Réunion, janvier 2025

## Contexte, objectifs

Chaque année, la DREES conduit une enquête auprès des élèves et étudiants de formation aux professions sanitaires afin d'en connaître leurs caractéristiques et d'en mesurer les évolutions en termes de nombre d'étudiants. Pour autant, pour mieux appréhender les besoins en termes de formation, il faut aussi s'intéresser aux parcours professionnels des étudiants après l'obtention du diplôme, ce que ne permet l'enquête de la DREES ([lien](#)).

C'est dans ce cadre que l'enquête sur les « Etudiants diplômés d'une formation paramédicale et en maïeutique à La Réunion en 2023 » a été initiée par l'Agence Régionale de Santé La Réunion, en collaboration avec les institutions et écoles de formation sanitaire de La Réunion et la Région La Réunion. Elle pour objectif principal de connaître l'activité professionnelle des étudiants ayant suivi une formation sanitaire à La Réunion, à l'obtention de leur diplôme, puis à 6 mois / à 12 mois / à 18 mois.

Les objectifs secondaires sont de mesurer l'attractivité de l'île, de recenser les difficultés liées à la recherche d'emploi, d'identifier la typologie des structures sanitaires et médico-sociales pourvoyeuses d'emplois, d'évaluer et de mesurer la mobilité professionnelle et de mesurer le nombre d'années de formation pour l'obtention du diplôme. Cette enquête est complémentaire de l'enquête annuelle de la DREES et doit permettre :

- d'adapter l'offre de formation des professionnels paramédicaux et en maïeutique formés à La Réunion aux besoins des établissements sanitaires et médico-sociaux publics et privés ;
- de favoriser le repérage précoce des profils recherchés en lien avec le marché de l'emploi ;
- de développer les dispositifs d'attractivité et de fidélisation des professionnels de santé ;
- de déployer des actions ciblées auprès des étudiants en formation et à l'obtention du diplôme d'Etat en lien avec les besoins de santé de la population réunionnaise et des établissements sanitaires et médico-sociaux.

## Méthodologie

C'est une enquête descriptive simple par questionnaire dématérialisé auprès des étudiants ayant suivi une formation sanitaire dispensée sur le territoire de La Réunion et ayant obtenu leur diplôme en 2023 dans une des formations suivantes :

- Aide-soignant
- Ambulancier
- Auxiliaire de puériculture
- Cadre de santé
- Ergothérapeute
- Infirmier
- Infirmier-anesthésiste
- Infirmier de bloc opératoire
- Puéricultrice
- Manipulateur en électroradiologie médicale
- Masseur-kinésithérapeute
- Psychomotricien
- Sage-femme

En 2023, 468 étudiants ont été diplômés et 224 ont répondu au questionnaire à l'issu de l'obtention de leur diplôme. L'enquête a été renouvelée pour les diplômés de 2024 et est amenée à être renouvelée en 2025.

## Limites

Les résultats de cette enquête sont présentés pour l'ensemble des formations. En effet, certaines formations ont de petits effectifs d'étudiants, en lien avec leur quota (ex. manipulateur en électroradiologie médicale, 9 étudiants diplômés sur un quota de 18) et d'autres ont un faible taux de réponse. Il n'est donc pas possible actuellement, de publier les résultats pour chaque formation.

En tout état de cause, les résultats obtenus doivent être interprétés avec prudence, en les considérant comme reflétant la situation des étudiants au moment de l'enquête et non comme une tendance générale.

Toutefois, le renouvellement de cette enquête sur plusieurs années permettra d'enrichir la fiabilité des conclusions, de faire des analyses par formation et d'établir des tendances probantes.

## LES DIPLÔMÉS – QUELLE FORMATION SUIVIE – QUEL PROFIL

- **Près de 1 diplômé sur 2 a participé à l'enquête**

Sur l'année 2023, 468 étudiants ont été diplômés à la suite d'une formation paramédicale ou en maïeutique. Près d'un diplômé sur deux a accepté de participer à cette enquête, soit 224 étudiants. Le taux de participation va de 100% pour les manipulateurs en électroradiologie médicale ou les sage-femmes à 7% pour les ambulanciers.

Tableau 1 : Nombre d'étudiants diplômés et participants à l'enquête selon la formation suivie

Formation	Places autorisées en 2023	Nb diplômés	Nb répondants	Taux de réponse (%)
Aide-soignant	122	75	57	76,0
Ambulancier (2 sessions/an)	40	28	2	7,1
Auxiliaire de puériculture	72	52	32	61,5
Cadre de santé	24	21	15	71,4
Ergothérapeute	25	16	9	56,3
Infirmière anesthésiste (1 session tous les 2 ans, année impaire)	15	14	6	42,9
Infirmière bloc opératoire	15	14	3	21,4
Infirmière diplôme d'Etat	232	172	52	30,2
Manipulateur en électroradiologie médicale	18	9	9	100,0
Masseur-kinésithérapeute	20	22	8	36,4
Psychomotricien	25	19	14	73,7
Puéricultrice	20	18	9	50,0
Sage-femme	27	8	8	100,0
<b>TOTAL</b>	<b>655</b>	<b>468</b>	<b>224</b>	<b>47,9</b>


Source : Enquête des diplômés paramédicaux et en maïeutique 2023 – ARS La Réunion

L'écart constaté entre le nombre de places autorisées et le nombre de diplômés suscite un questionnement auquel nous tenterons de répondre à la faveur de l'enquête qui se poursuivra auprès des diplômés en 2024.

- **Plus de 8 diplômés sur 10 sont des femmes et 1 sur 2 est âgé de moins de 25 ans**

Parmi les diplômés ayant répondu, 84% sont des femmes. L'âge moyen des répondants est de 29,1 ans et la médiane de 25 ans. C'est ainsi que 49% des diplômés sont âgés de 20 à 24 ans. Certaines formations accueillent un public plus jeune avec une majorité d'étudiants qui sortent du lycée ou équivalent (infirmière, manipulateur électroradiologie médicale, ergothérapeute, psychomotricien, auxiliaire puéricultrice), tandis que les étudiants et élèves issus des autres formations ont un âge moyen plus élevé, en raison notamment de la durée des études (masseur-kinésithérapeute, sage-femme), d'une reconversion ou de l'évolution/poursuite de leur carrière professionnelle (infirmière de bloc opératoire, infirmière anesthésiste, cadre de santé).

Figure 1 : Tranche d'âge des diplômés (en %)



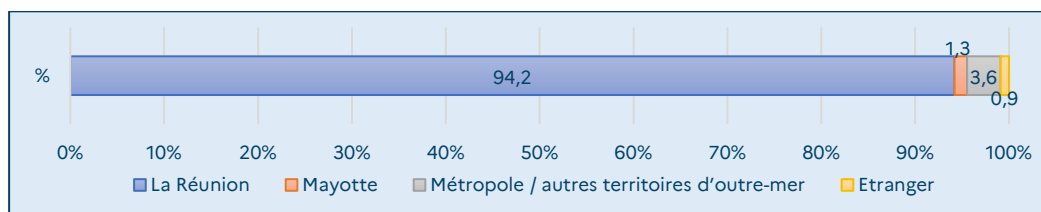
Source : Enquête des diplômés paramédicaux et en maïeutique 2023 – ARS La Réunion

## SITUATION DES DIPLÔMÉS AVANT LEUR ENTRÉE EN FORMATION

- Avant leur entrée en formation, plus de 9 diplômés sur 10 résidaient à La Réunion

Avant leur entrée en formation, 94% des étudiants résidaient à La Réunion. Cette proportion est moins élevée pour les formations des masseurs-kinésithérapeutes et des psychomotriciens (respectivement 88% et 79%).

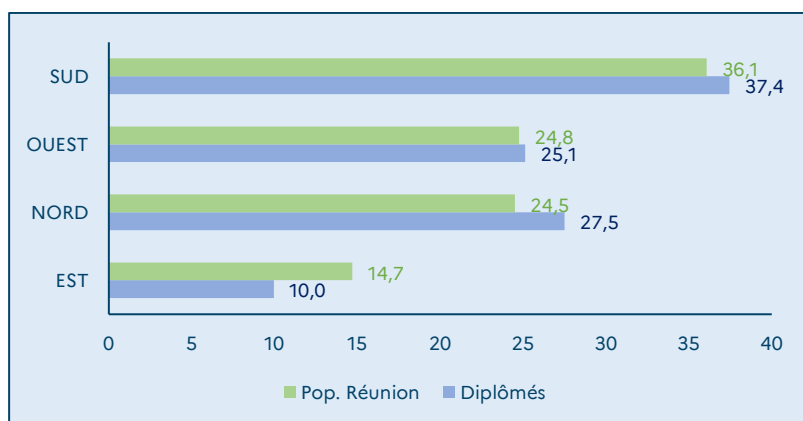
Figure 2 : Lieu de résidence avant l'entrée en formation



Source : Enquête des diplômés paramédicaux et en maïeutique 2023 – ARS La Réunion

Parmi les résidents de l'île, 37% déclarent habiter dans le Sud, 28% dans le Nord, 25% dans l'Ouest et 10% dans l'Est. Cette répartition est légèrement différente de celle de la population de l'île avec un peu moins de diplômés dans l'Est. Les diplômés originaires de l'Est sont 38% à déclarer avoir dû changer de lieu d'habitation pour suivre leur formation quand les diplômés originaires du Sud sont 22%. Cet écart est certainement en lien avec la localisation des écoles et instituts de formation, plus nombreuses dans le Sud et le Nord. La localisation géographique des lieux de formation peut être interprétée comme un facteur limitant l'accès à la formation.

Figure 3 : Répartition de la population totale de La Réunion en 2020 et des diplômés de 2023 résidant à La Réunion avant leur entrée en formation (en %)



Source : Enquête des diplômés paramédicaux et en maïeutique 2023 – ARS La Réunion

**SUD** : Avirons, Cilaos, Entre Deux, Etang Salé, Petite Ile, Saint-Joseph, Saint-Louis, Saint-Pierre, Saint-Philippe, Tampon

**OUEST** : Port, Possession, Saint-Leu, Saint-Paul, Trois Bassins

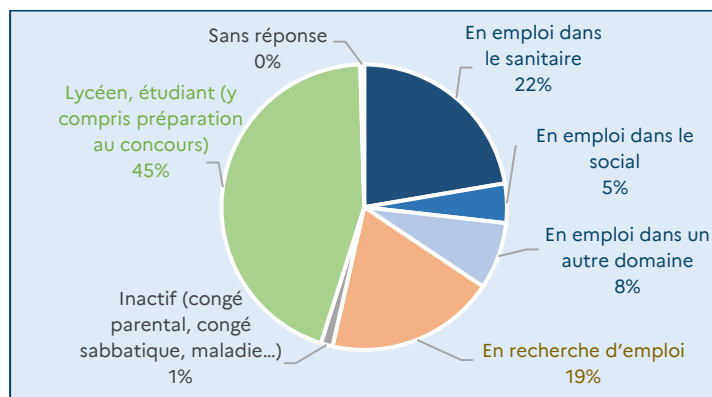
**NORD** : Saint-Denis, Sainte-Marie, Sainte-Suzanne

**EST** : Bras-Panon, Plaine des Palmistes, Saint-André, Saint-Benoit, Sainte-Rose, Salazie

- **Plus de 1 diplômé sur 2 était au préalable lycéen ou étudiant**

45% des diplômés étaient lycéens ou étudiants avant leur entrée en formation, 35% déjà en emploi, dont 22% dans le secteur sanitaire et 19% à la recherche d'un emploi. D'après les résultats de cette enquête, les diplômés qui étaient en recherche d'emploi ont majoritairement suivi une formation d'aide-soignant, d'auxiliaire puéricultrice et de puéricultrice. Tandis que ceux qui étaient déjà en emploi, concernent des formations dans le cadre des études promotionnelles conduisant à une évolution de carrière (cadre de santé, infirmier anesthésiste, infirmier bloc opératoire). Seuls 5% des diplômés étaient en emploi dans le secteur social contre 22% dans le secteur sanitaire.

Figure 4 : Situation des diplômés avant leur entrée en formation




Source : Enquête des diplômés paramédicaux et en maïeutique 2023 – ARS La Réunion

- **Plus de 6 diplômés sur 10 ont un niveau baccalauréat ou équivalent avant la formation**

66% des diplômés avaient un niveau baccalauréat ou équivalent avant leur entrée en formation. Cela témoigne d'une proportion importante d'une diplomation dans une formation initiale après l'obtention du baccalauréat. Par ailleurs, 26% des diplômés de 2023, avaient déjà une qualification d'un niveau supérieure au baccalauréat. Ils ont principalement suivi une formation spécialisée de niveau 6 ou 7 qui nécessite au préalable un diplôme supérieur au baccalauréat (cadre de santé, infirmier anesthésiste, infirmier bloc opératoire). De même, 43% des diplômés de 2023, avaient un diplôme ou une certification (titre professionnel, ...) dans le social, le service à la personne ou le sanitaire avant de suivre leur formation.

Figure 5 : Plus haut diplôme de qualification obtenu avant l'entrée en formation (en %)



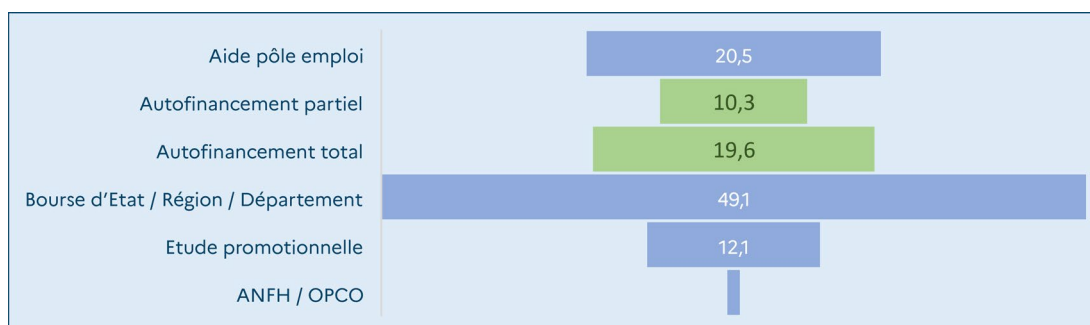
Source : Enquête des diplômés paramédicaux et en maïeutique 2023 – ARS La Réunion

## SITUATION DES DIPLOMÉS PENDANT LEUR FORMATION

- 1 diplômé sur 2 a obtenu une bourse pour financer sa formation

83% des diplômés ont bénéficié d'une aide financière, dont 49% une bourse d'Etat, de la Région ou du Département et 20% une aide du pôle emploi. 30% des diplômés ont financé leur formation, dont 20% intégralement. 13% des diplômés ont eu recours à 2 ou 3 modes de financement différents.

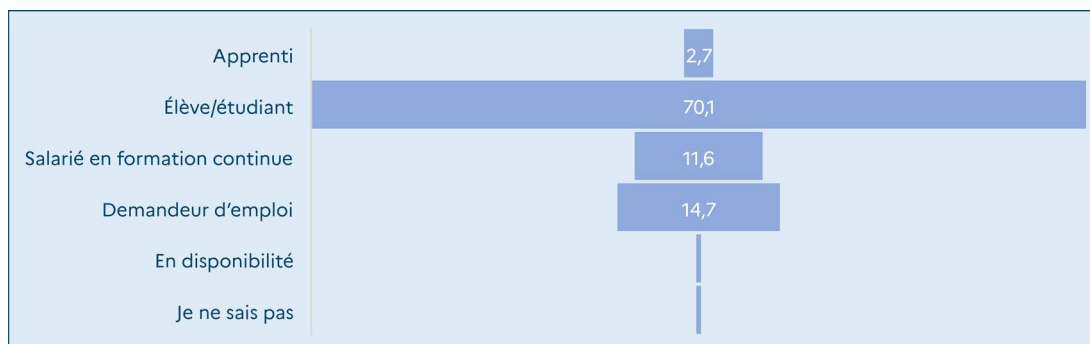
Figure 6 : Mode de financement de la formation (en %) (plusieurs réponses possibles)



Source : Enquête des diplômés paramédicaux et en maïeutique 2023 – ARS La Réunion

Pendant leur formation, 70% des diplômés avaient un statut d'étudiant ou d'élève, 15% étaient demandeurs d'emploi et 12% salariés en formation continue. Bien que l'enquête ne permette pas de distinguer leur statut selon la formation suivie, les formations de cadre de santé, d'infirmier anesthésiste et infirmier bloc opératoire sont très largement des formations à destination de salariés en formation continue ayant bénéficié d'un financement au titre des études promotionnelles (ANFH ou OPCO).

Figure 7 : Mode de financement de la formation (en %) (plusieurs réponses possibles)



Source : Enquête des diplômés paramédicaux et en maïeutique 2023 – ARS La Réunion

\*Apprenants en contrat d'apprentissage ou de professionnalisation

## EN COMBIEN D'ANNEES LES ETUDIANTS ONT-ILS OBTENU LEUR DIPLOME

91,8% des étudiants ont obtenu leur diplôme sans retard d'année ou de mois d'étude, conformément à la durée de formation initiale.

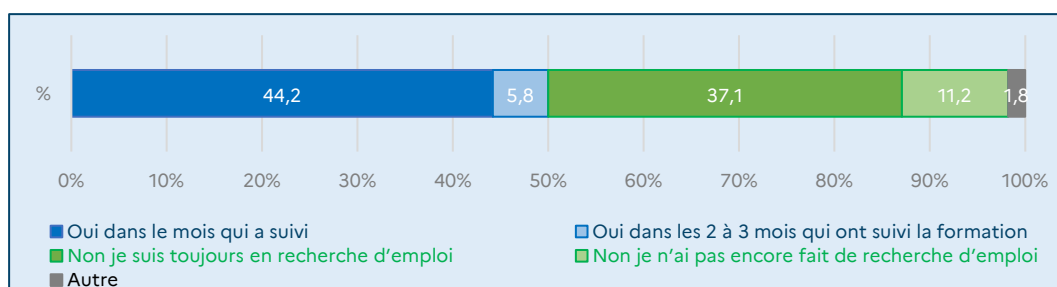
Les formations d'aide-soignant, d'auxiliaire puéricultrice et d'infirmier semblent avoir un peu plus de redoublants. Celles des masseurs-kinésithérapeutes et des sage-femmes valident leur diplôme à l'occasion de sessions suivantes. Ce constat sera à confirmer ou infirmer avec les prochaines enquêtes à venir.

## SITUATION DES DIPLÔMÉS A L'OBTENTION DE LEUR DIPLÔME – QUEL PARCOURS PROFESSIONNEL

- **1 diplômé sur 2 est en emploi dans les 3 mois qui suivent la fin de sa formation**

44% des diplômés sont en emploi dans le mois qui suit l'obtention de leur diplôme et 6% dans les 2 à 3 mois. Cela concerne particulièrement les diplômés de cadre de santé, d'infirmier spécialisé, de manipulateur en électroradiologie médicale et de masseur-kinésithérapeute. A l'opposé, 37% des diplômés sont toujours en recherche d'emploi, et plus particulièrement les aides-soignants, les auxiliaires de puériculture, les infirmières diplômés d'Etat, les puéricultrices et les sage-femmes.

Figure 8 : Situation du diplômé vis-à-vis de l'emploi (en %)



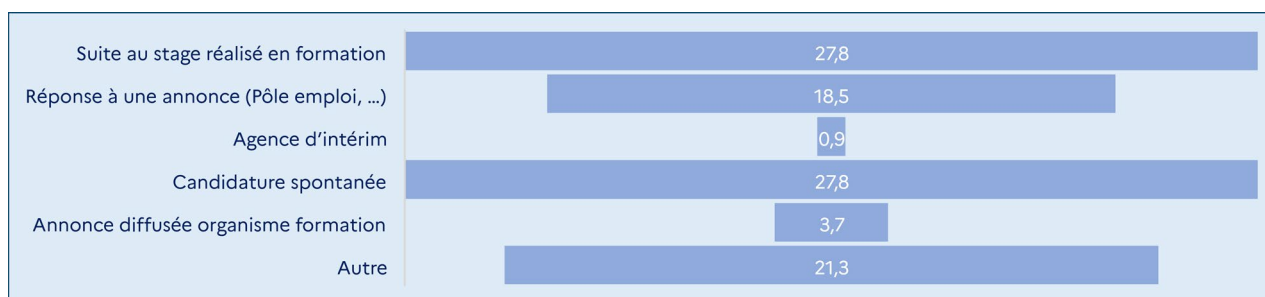
Source : Enquête des diplômés paramédicaux et en maïeutique 2023 – ARS La Réunion

- **Plus de 9 diplômés sur 10 en emploi ont recherché et exercent à La Réunion**

Pour les diplômés qui sont en emploi, leur recherche d'emploi s'est faite très majoritairement à La Réunion (94%) et près de 92% d'entre eux l'exercent à La Réunion, constat observé pour toutes les formations. Lorsque l'emploi est exercé hors de La Réunion, les diplômés évoquent comme raison principale un retour dans leur région d'origine, notamment Mayotte, ou le suivi de leur conjoint à la suite d'un déménagement.

La façon dont les diplômés ont trouvé un emploi est très variée : 28% suite à un stage réalisé pendant leur formation, 28% par candidature spontanée, 21% dans leur établissement d'origine avant leur formation et 19% suite à une réponse à une annonce.

Figure 9 : Les diplômés ont trouvé leur emploi suite à ... (en %)



Source : Enquête des diplômés paramédicaux et en maïeutique 2023 – ARS La Réunion

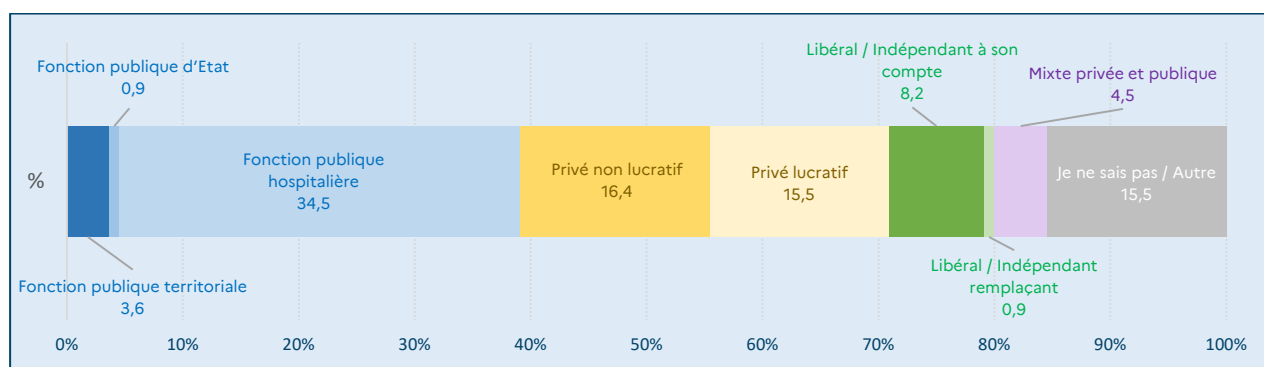
17% des diplômés ont déclaré avoir rencontrés des difficultés dans leur recherche d'emploi. Pour 72% d'entre eux, cela fait suite au peu de disponibilité de postes et pour 50% à un nombre de candidats important. Le stage offre une réelle opportunité professionnelle de recrutement à l'obtention du diplôme.



- **Près de 4 diplômés sur 10 en emploi exercent dans la fonction publique**

53% des nouveaux diplômés en emploi exercent dans le secteur sanitaire et 36% dans le secteur médico-social. La fonction publique semble être le premier pourvoyeur d'emploi puisque 39% de ces diplômés y travaillent, majoritairement dans la fonction publique hospitalière. Ils sont 32% à travailler dans le privé et 9% en tant que libéral. Le type de contrat est pour un tiers d'entre eux un CDI, un tiers un CDD et un autre tiers stagiaire. Lorsqu'ils sont en emploi, dans 88% des cas, les nouveaux diplômés travaillent à temps plein (35 heures / semaine).

Figure 10 : Répartition des diplômés selon le statut de leur employeur (en %)



Source : Enquête des diplômés paramédicaux et en maïeutique 2023 – ARS La Réunion

- **Expression des diplômés en emploi**

Selon les premiers résultats du second questionnaire transmis aux diplômés 6 mois après l'obtention de leur diplôme, 88% de ceux qui occupent un emploi estiment que la formation qu'ils ont suivie, les a suffisamment préparés pour exercer cet emploi dans de bonnes conditions. Une note de satisfaction sur l'emploi occupé a été attribuée par chaque diplômé. Elle est globalement de 3,2/4.

*“Les stages nous préparent au post diplôme. Et nous permettent de développer une autonomie ”*

*“ Le fait d'avoir alterné les cours théoriques et les stages m'a permis d'être dans de bonnes conditions. Surtout le fait d'avoir des temps de stages qui évolue crescendo durant le cursus a été très avantageux pour moi car avant de prendre mon poste j'ai réalisé beaucoup d'heures de stage chez mon employeur actuel.*

*Et vice versa, le fait d'avoir eu beaucoup de cours théoriques avant mon premier stage (en 1<sup>er</sup> année) m'a permis d'être prêt lors des stages. Donc je trouve que c'est une bonne méthode afin de nous mettre dans de bonnes conditions lors de notre premier emploi ”*

*“ J'ai été bien préparé pour accueillir dans mes meilleurs conditions chaque patient ”*

*“ On nous a permis de voir un large panel de savoir ”*

*“ Cette formation m'a permis de développer des connaissances accrues sur le public dont je m'occupe. Connaissances inexistantes dans le parcours initial ”*

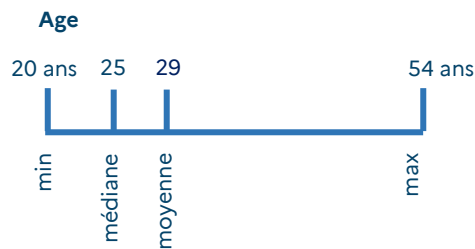
*“ Bon encadrement, cours adaptés, stages nombreux et de qualité ”*

*“ Apte à prendre immédiatement un poste après la diplomation ”*

*“ Difficultés à trouver un emploi, trop peu de poste ”*

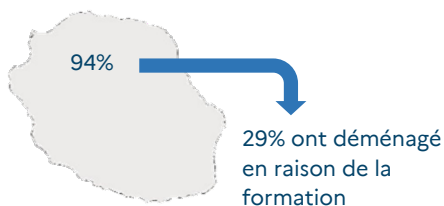
# RESULTATS DE L'ENSEMBLE DES DIPLOMES AYANT REPONDU A L'ENQUETE

## ❖ LES RÉPONDANTS

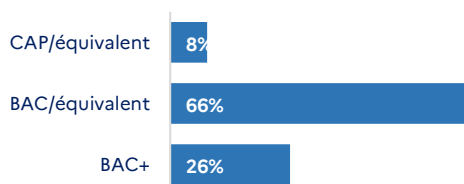


## ❖ SITUATION AVANT LEUR FORMATION

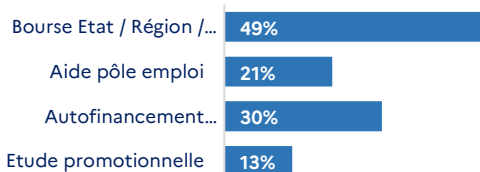
### Lieu d'habitation avant la formation



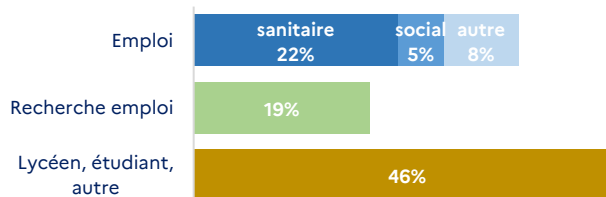
### Niveau de qualification le plus élevé avant la formation



### Mode financement de la formation

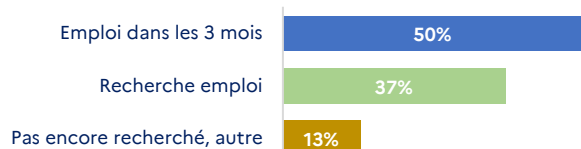


### Situation avant la formation

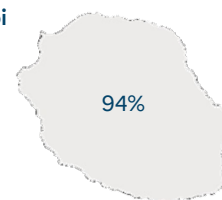


## ❖ SITUATION A L'OBTENTION DU DIPLOME

### Situation vis à vis de l'emploi

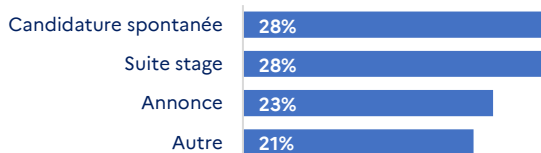


### Lieu de recherche de l'emploi



⇒ Pour ceux qui ont trouvé un emploi

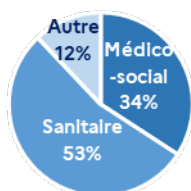
### Comment l'emploi a-t-il été trouvé



### Lieu d'exercice de l'emploi



### Secteur d'activité de l'emploi



17% des diplômés ont rencontré des difficultés pour trouver un emploi. Le motif était :

- ✓ peu de poste disponible (72%)
- ✓ nb candidat important (50%)


## FOCUS SUR LES AIDES-SOIGNANTS

### ❖ LES RÉPONDANTS

76%  
taux de participation

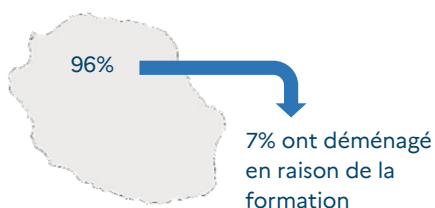


#### Age

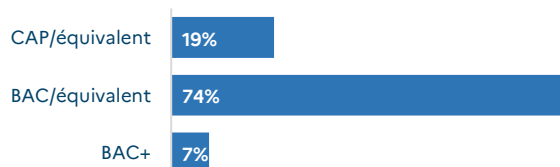


### ❖ SITUATION AVANT LEUR FORMATION

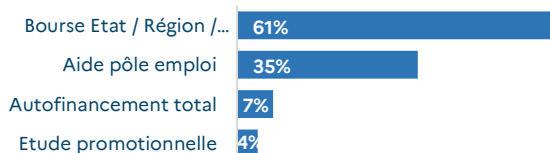
#### Lieu d'habitation avant la formation



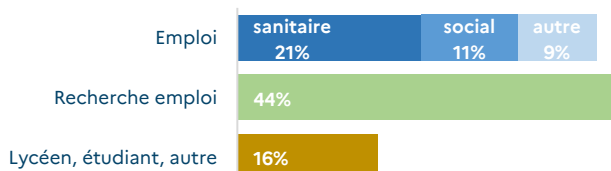
#### Niveau de qualification le plus élevé avant la formation



#### Mode financement de la formation

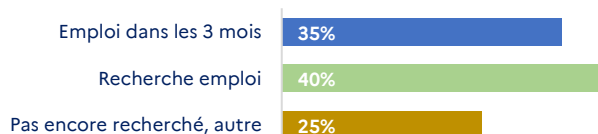


#### Situation avant la formation

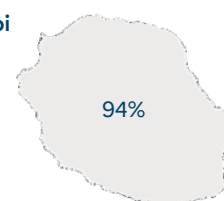


### ❖ SITUATION A L'OBTENTION DU DIPLÔME

#### Situation vis à vis de l'emploi

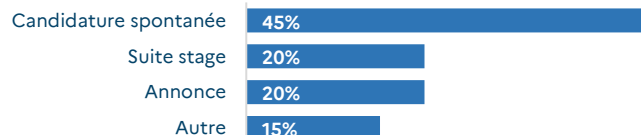


#### Lieu de recherche de l'emploi



⇒ Pour ceux qui ont trouvé un emploi

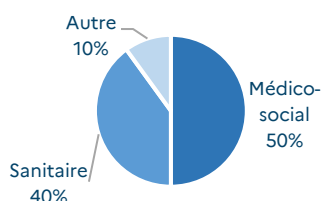
#### Comment l'emploi a-t-il été trouvé



#### Lieu d'exercice de l'emploi



#### Secteur d'activité de l'emploi



16% des diplômés ont rencontré des difficultés pour trouver un emploi. Le motif était :

- ✓ peu de poste disponible (100%)
- ✓ nb candidat important (67%)



## EN CONCLUSION

---

Cette enquête prospective a été conduite en 2023 auprès de 468 étudiants nouvellement diplômés et formés à La Réunion. Ils sont issus de 14 filières de formation paramédicales et en maïeutique. Les résultats présentés concernent 224 étudiants diplômés, soit un taux de répondants de 47,9%.

Globalement, les professionnels nouvellement diplômés expriment leur satisfaction quant à la qualité de la formation dispensée quelle que soit la filière.

Les principaux résultats de l'insertion professionnelle mettent en évidence l'attractivité du secteur sanitaire au détriment du secteur médico-social ainsi que des établissements privés.

Les professionnels de certaines filières peinent à trouver un emploi en raison d'un marché saturé dans le secteur public.

Ainsi, les résultats de l'enquête permettent de confirmer l'attractivité du territoire, les étudiants formés à La Réunion restent à La Réunion ; de connaître l'insertion professionnelle de ces nouveaux diplômés avec 50% d'entre eux qui sont en emploi dans les 3 mois après l'obtention de leur diplôme ; de dresser le profil des étudiants, majoritairement féminin avec un âge médian de 25 ans.

L'enquête qui est reconduite auprès des diplômés de 2024, nous permettra de fiabiliser les conclusions, de réaliser des analyses par filière de formation et d'établir des données probantes pour conduire des actions appropriées aux besoins du territoire.

L'ARS La Réunion remercie pour leur contribution les étudiants diplômés en 2023 ainsi que les responsables pédagogiques des instituts et écoles de formation, la Région et la Direction de l'Economie, de l'Emploi, du Travail et des Solidarités à La Réunion (DEETS).

PLUS D'INFORMATIONS SUR NOTRE SITE :

[www.lareunion.ars.sante.fr](http://www.lareunion.ars.sante.fr)

SUIVEZ-NOUS SUR NOS RÉSEAUX SOCIAUX :

 @ARS\_LaReunion

 @arslareunion

 @ARS La Réunion

*Votre santé*  
*nous ambition*