

COMMUNIQUE DE PRESSE

Saint-Denis, le 2 octobre 2020

Coronavirus COVID-19 à La Réunion : Une circulation toujours active du virus sur le territoire

Depuis le 5 septembre 2020, La Réunion est en zone de circulation active du virus.

Durant la semaine du 21 au 27 septembre (semaine 39), le nombre moyen de cas confirmés est de 70 cas par jour (à rapporter aux 77 cas en moyenne de la semaine 38 et aux 81 cas de la semaine 37). La semaine 40 actuelle s'inscrit dans cette continuité.

La tendance au tassement du taux d'incidence se confirme à La Réunion. Le R est toujours inférieur à 1 et le taux de positivité est en augmentation. Ces indicateurs témoignent d'une circulation toujours active du virus sur le territoire avec une quasi-totalité de cas autochtones.

A ce jour, 19 clusters sont actifs (dont 8 maîtrisés) et 28 ont été clôturés.

LES CHIFFRES DU 1^{er} ET DU 2 OCTOBRE

La préfecture et l'Agence Régionale de Santé confirment 136 nouveaux cas de coronavirus COVID-19 enregistrés à La Réunion les 1^{er} et 2 octobre.

Parmi les nouveaux cas :

- 110 cas sont classés autochtones,
- 4 cas sont classés importés,
- 22 sont en cours d'investigation.

Parmi les cas précédemment en cours d'investigation :

- 44 cas sont classés autochtones,
- 2 cas sont classés importés,
- 6 cas sont invalidés suite à des investigations complémentaires.

Au total, 4 178 cas ont été diagnostiqués sur le territoire depuis l'apparition du premier cas le 11 mars 2020, dont 64 évacuations sanitaires au titre de la solidarité régionale.

Au 29 septembre 2020, compte tenu des 3 360 guérisons, 818 cas sont encore actifs à ce jour.

SITUATION EPIDEMIOLOGIQUE DU 26 SEPTEMBRE AU 2 OCTOBRE (semaine 40)

4 048 cas ont été investigués à cette heure par l'ARS, Santé publique France et l'Assurance Maladie, dont 13% sont des cas importés.

• **Bilan des cas investigués :**

	Cas cumulés	Variation par rapport à J-7
Cas importés (personnes qui ont contracté la maladie en dehors du territoire)	516	+13
Cas issus d'une évacuation sanitaire au titre de la solidarité régionale	64	=
Cas autochtones secondaires (personnes ayant un lien direct avec des cas importés)	85	=
Cas autochtones (personnes ayant un lien indirect ou n'ayant aucun lien avec un cas importé)	3383	+403
Nombre total de cas investigués	4048	+416

• **Situation sanitaire :**

	Nombre de cas	Variation par rapport à J-7
Cas hospitalisés hors service de réanimation hors évacuation sanitaire	37	-11
Cas hospitalisés hors service de réanimation issus d'une évacuation sanitaire au titre de la solidarité régionale	3	-1
Cas hospitalisés en service de réanimation hors évacuation sanitaire	13	-3
Cas hospitalisés en service de réanimation issus d'une évacuation sanitaire au titre de la solidarité régionale	1	=
Cas diagnostiqués (depuis le 11 mars)	4178	+493
Patients guéris (au 29/09/2020)	3360	+541
Patients actifs (au 29/09/2020)	818	
<i>Dont regroupés au sein des clusters identifiés</i>	239	

	Hors EVASAN	EVASAN
Décès lié à la COVID	14	2
Décès lié à une autre pathologie	1	4

Evolution des clusters identifiés

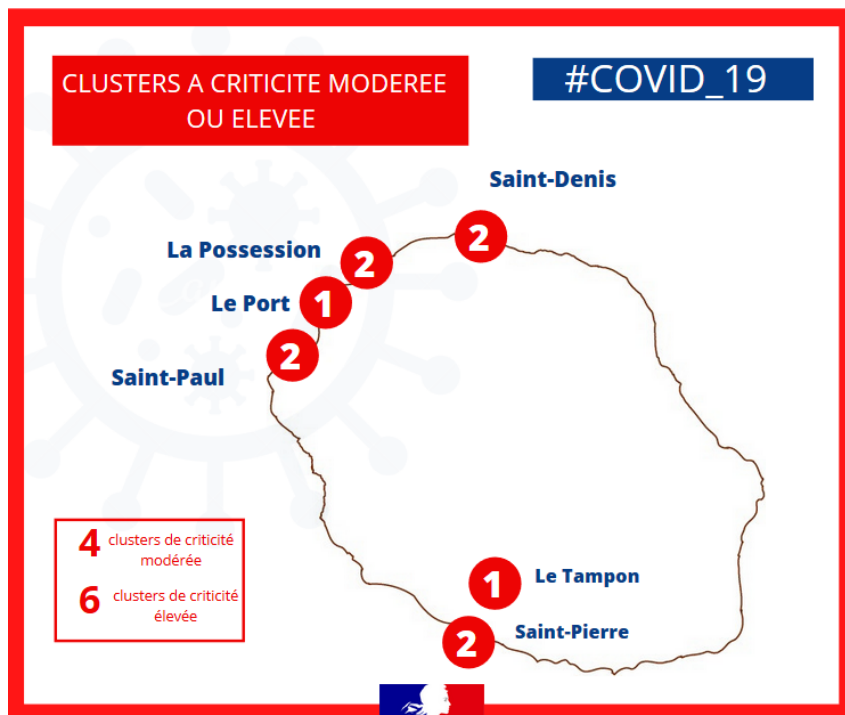
Les clusters identifiés à ce jour

Au 29 septembre 2020, 19 clusters sont actifs (en cours d'investigation ou maîtrisés) et 28 clusters ont été clôturés.

Parmi les clusters actifs, dont 8 sont maîtrisés, on note :

- 9 clusters de niveau 1 « criticité limitée » ;
- 4 clusters de niveau 2 « criticité modérée » ;
- 6 clusters de niveau 3 « criticité élevée ».

Localisation des principaux clusters de criticité modérée ou élevée :



Dans la semaine écoulée, 68 cas étaient regroupés au sein des clusters identifiés. Les causes de contamination dans les clusters identifiés sont diversifiées (milieu professionnel, rassemblements familiaux ou amicaux).

Dépistage

	Chiffre de la semaine	Variation par rapport à la semaine précédente
Nombre total de dépistages (S 39 - du 21 au 27 septembre)	12 900	- 13%
<i>Dont dépistages à J+2 des voyageurs</i>	1 746	- 26%

Sur la semaine 39, **le taux de positivité était de 4,8 %** (source Santé Publique France). Il est en augmentation par rapport à la semaine précédente et se rapproche du seuil de vigilance (5%).

• Surveillance en établissements sociaux et médico-sociaux (ETSMS)

Sur la semaine écoulée, 1 signalement a été déclaré.

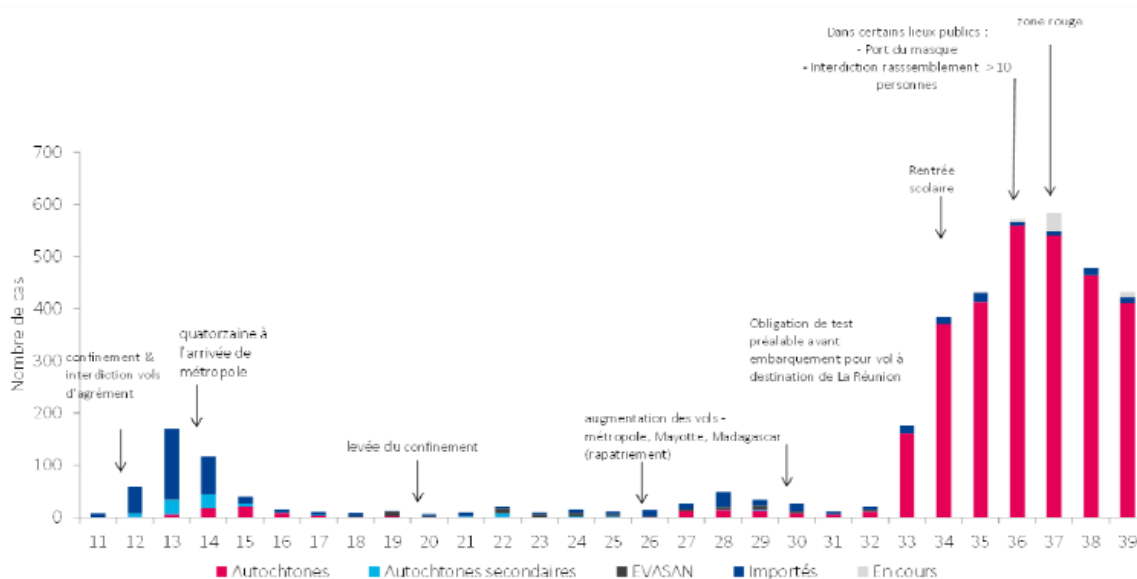
Depuis le 1^{er} août 2020, 7 signalements ont été déclarés en ETSMS :

- 2 établissements d'hébergement de personnes âgées
- 4 établissements d'hébergement de personnes en situation de handicap
- 1 établissement de l'aide sociale à l'enfance.

Aucune hospitalisation, ni aucun décès n'ont été signalés.

• Surveillance individuelle

Evolution du nombre de cas par type de cas et par semaine de prélèvement (source ARS/AM/SPF)



Sur les 3 dernières semaines, le nombre de cas rapportés s'est stabilisé puis a même diminué. Il se situait au-dessus des 400 cas confirmés par semaine. Parmi les cas investigués :

- 95% étaient autochtones, dont 8% des cas concernaient un cluster identifié
- 3% étaient des cas importés

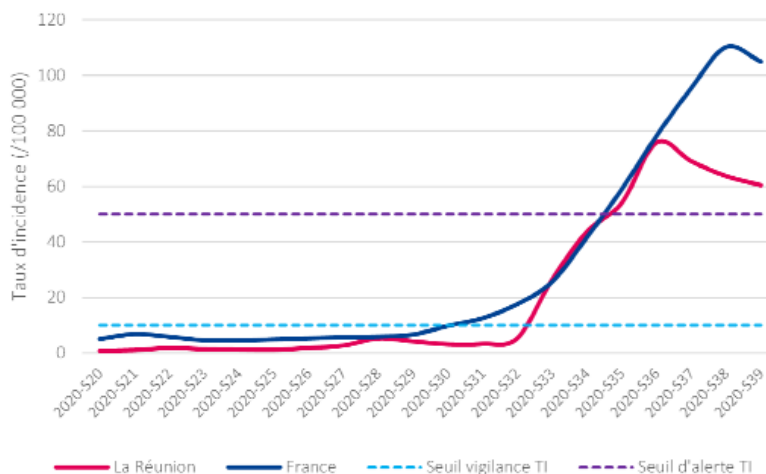
Ces données indiquent le maintien d'une circulation du virus à la Réunion avec principalement des cas autochtones.

• Le R (nombre de reproduction ; nombre moyen de personnes qu'une personne malade va contaminer)

A La Réunion, du 21 au 26 septembre, le nombre de reproduction était de 0,89. Ce nombre a diminué par rapport à la semaine précédente (1). Cette tendance à la baisse nécessite d'être confirmée dans le temps et doit être interprétée en tenant compte de l'incidence et du taux de positivité pour signifier une réelle diminution de l'épidémie.

• Le taux d'incidence (nombre de cas rapportés à la population pour 100 000 habitants)

(Données issues du Point épidémiologique régional du 02/10, Cellule Régionale Réunion de Santé publique France)



En semaine 39 (du 21 au 27 septembre) :

- **Le taux d'incidence était de 60/100 000 habitants.** Il a diminué par rapport à la semaine précédente (63,3 /100 000) et est inférieur au taux d'incidence national.

Contact tracing

Depuis le 11 mai 2020, le contact-tracing autour des cas confirmés signalés est assuré par une plateforme régionale réunissant l'Assurance maladie, l'Agence Régionale de Santé, avec l'appui de la cellule régionale de Santé publique France.

30 à 35 personnels de l'Assurance Maladie et de l'ARS sont mobilisés chaque jour. Plus de 1 230 personnes ont été contactées cette semaine et 11 200 depuis le 11 mars (données consolidées).